

# 1. LIMPEZA DE METADADOS

**PORQUE FAZER:** a limpeza de metadados é **EXTREMAMENTE NECESSÁRIA** para a indexação correta dos itens do RDI nos buscadores da Internet.

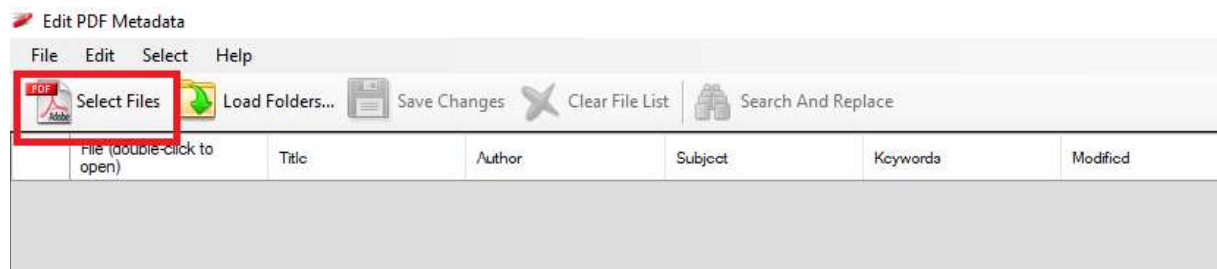
**Deve-se utilizar licença de software de limpeza de metadados.**

Neste momento o SiBi não possui licença de software de limpeza de metadados para todas as bibliotecas. Por isso, caso exista urgência em colocar os itens no RDI, deve-se utilizar o software gratuito **"AutoMetadata"**.

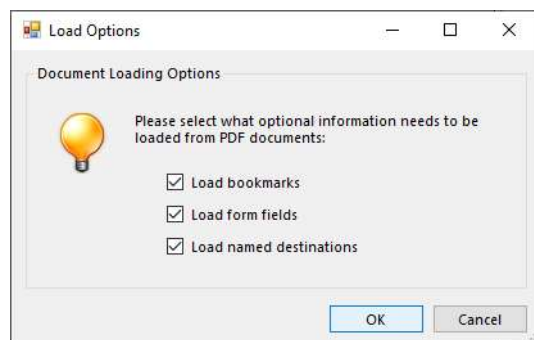
Faça download e instale o programa a partir do site: <https://www.evermap.com/autometadata.asp>

**Usando o software AutoMetadata:**

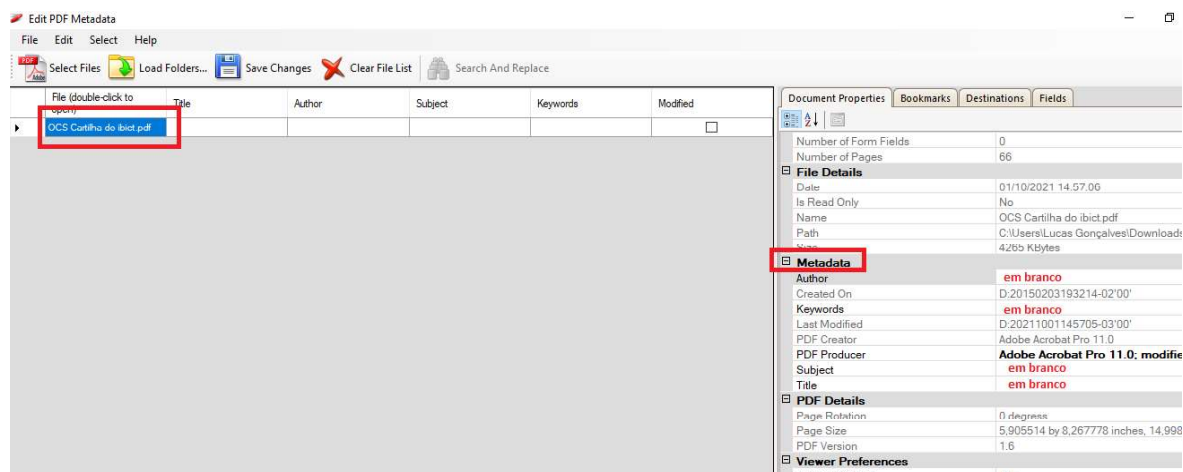
Clique no ícone "Select Files" no menu superior e selecione o arquivo desejado (PDF).



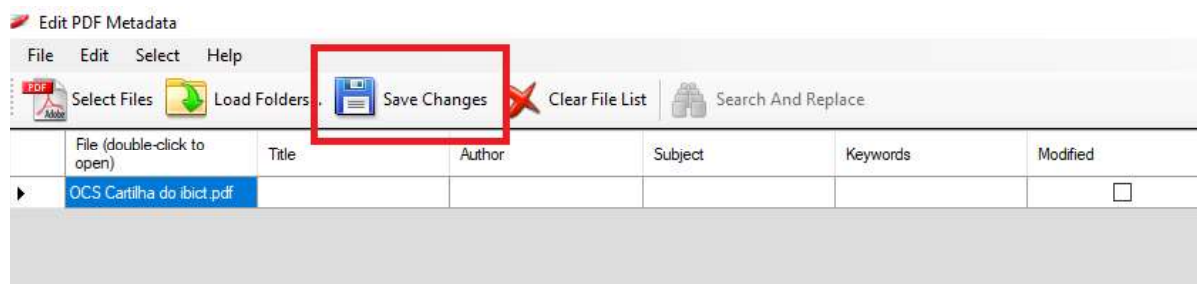
Selecione as 3 (três) caixinhas e clique em OK.



No menu à direita, remova as informações presentes nos campos editáveis da seção Metadata, selecionando e pressionando a tecla delete ou Backspace.



Salve o arquivo clicando no ícone "Save Changes".



Pronto, os metadados do arquivo foram limpos.