


# **UNIVERSIDADE FEDERAL DO PARANÁ**



**RELATÓRIO DE ATIVIDADES 2003**

**UNIVERSIDADE FEDERAL DO PARANÁ**

**RELATÓRIO DE ATIVIDADES 2003**

**PRÓ-REITOR DE PLANEJAMENTO, ORÇAMENTO E FINANÇAS**

Prof. Zaki Akel Sobrinho

**COORDENADOR DE PLANEJAMENTO INSTITUCIONAL**

Prof. Paulo Roberto Rocha Krüger

**EQUIPE TÉCNICA**

Ida Mary Stradiotto

Ana Paula Ckroh - Estagiária

**DADOS**

Equipe de cada Unidade

**CAPA**

Imprensa Universitária

Obra: Lange de Morretes sem título – 1929 - MusA

**REVISÃO**

Biblioteca Central

**EDITORAÇÃO ELETRÔNICA**

Imprensa Universitária

**IMPRESSÃO**

Imprensa Universitária

Este Anuário foi organizado a partir das informações prestadas pelas unidades acadêmicas e administrativas, órgãos complementares e sistemas eletrônicos de dados da Universidade Federal do Paraná.

Os dados contidos no presente Relatório Preliminar, referem-se ao período de janeiro a setembro.

---

Pró-Reitoria de Planejamento, Orçamento e Finanças - PROPLAN

GABINETE DO PRÓ-REITOR

Rua XV de Novembro, 1299 - Sobreloja

80.060.000 - Curitiba - Paraná

TEL/FAX: (0xx41) 360-5126

E-mail: [proplan@reitoria.ufpr.br](mailto:proplan@reitoria.ufpr.br)

<http://www.ufpr.br/administrativo/proplan/>



---

**SISTEMA DE BIBLIOTECAS**

---

Livros	216.666
Periódicos	13.603
Outros	52.391

---

---

**EDITORA**

---

Títulos publicados	28
Exemplares vendidos	28.996

---

---

**RESTAURANTE UNIVERSITARIO**

---

N° de Refeições/Ano	298.877
---------------------	---------

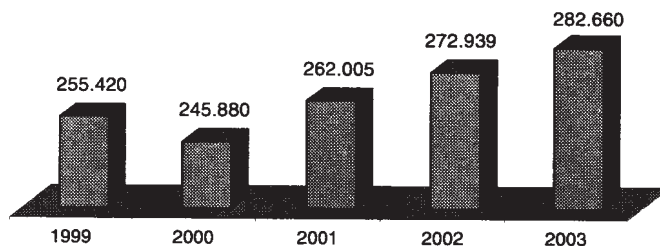
---

\*\*OBS: Versão Preliminar do Relatório de Atividades 2003 - dados referem-se ao período de janeiro a setembro de 2003

### SISTEMA DE BIBLIOTECAS

SIBI	1999	2000	2001	2002	2003
Livros	190.429	192.697	202.040	210.919	216.666
Periódicos	18.271	15.068	15.425	13.223	13.603
Outros	46.720	38.115	44.540	48.797	52.391
<b>Total</b>	<b>255.420</b>	<b>245.880</b>	<b>262.005</b>	<b>272.939</b>	<b>282.660</b>

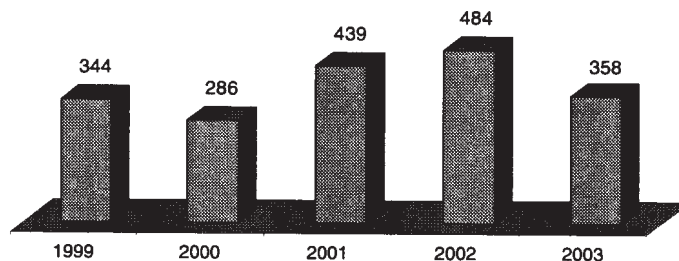
#### EVOLUÇÃO DO ACERVO DO SISTEMA DE BIBLIOTECAS DE 1999 - 2003



### CONVÊNIOS

CONVÊNIOS	1999	2000	2001	2002	2003
Nacionais	344	286	439	484	358
Internacionais	5	13	5	9	5

#### EVOLUÇÃO DO NÚMERO DE CONVÊNIOS NACIONAIS DE 1999 - 2003



#### EVOLUÇÃO DO NÚMERO DE CONVÊNIOS INTERNACIONAIS DE 1999 - 2003

